



MG-X PRO

ERGONOMIC • WIRELESS • UNIVERSAL

Danke, dass Sie dieses NACON® Produkt gekauft haben.

Dieses Produkt wurde entwickelt, um Ihre Spielerfahrung zu verbessern. Bitte bewahren Sie diese Bedienungsanleitung zum späteren Nachschlagen auf.

I Garantie

Die Konformitätserklärung können Sie auf unserer Website einsehen:

<https://my.nacongaming.com/de/my-nacon/support/>

I Produktmerkmale

Controller MG-X Pro für Android-Smartphones

Asymmetrische Stickeranordnung

Integrierter Akku, per USB-C-Port aufladbar

20 Std. Akkulaufzeit

Kompatibel mit Android 6.0 und höher

Bluetooth-Verbindung zu Ihrem Smartphone (Bluetooth 4.2+BLE)

Universelle Kompatibilität bis 6,7 Zoll

Maximale Öffnungsbreite von 163 mm

I Verpackungsinhalt

Controller MG-X Pro für Android-Smartphones

USB-C-Kabel 80 cm

Bedienungsanleitung

Schnellstartanleitung

Garantie

Vorsichtsmaßnahme

Compliance-Informationen

I Steuerelemente



I Ein-/Ausschalten des Controllers

Drücken Sie auf den Nexus-Button des Controllers um diesen einzuschalten und mit dem zuletzt gekoppelten Smartphone zu verbinden.

Halten Sie den Home-Button 6 Sekunden lang gedrückt, um den Controller auszuschalten.

Hinweis: Wird der Controller 15 Minuten lang nicht benutzt, schaltet er sich von selbst aus, um den Akku zu schonen.

I Kopplung des Android-Smartphones mit dem Controller MG-X Pro

Greifen Sie auf das Bluetooth-Menü Ihres Smartphones zu und suchen Sie nach Bluetooth-Geräten.

Drücken Sie auf den Nexus-Button Ihres Controllers, bis die LED-Spieleranzeige regelmäßig blinkt.

Drücken Sie 3 Sekunden auf den Bluetooth-Button auf der Vorderseite rechts, um den Kopplungsmodus zu aktivieren. Die LED-Spieleranzeige sollte jetzt schnell blinken.

Auf Ihrem Smartphone sollte der Controller jetzt unter dem Namen „Nacon MG-X PRO“ angezeigt werden. Tippen Sie auf diesen und warten Sie, bis er in der Liste der gekoppelten Geräte erscheint.

I LED-Anzeige „Akku schwach“

Wenn der Ladestand des Akkus schwach ist blinkt die LED-Anzeige langsam rot.

Wenn der Ladestand des Akkus sehr schwach ist blinkt die LED-Anzeige schnell rot.

I Laden des Controllers

Der kabellose Controller verfügt über einen integrierten Akku. Verbinden Sie das USB-C-

Kabel des Controllers mit dem Ladeport (unterhalb des Steuerkreuzes), um den Akku des Controllers zu laden. Schließen Sie dann das andere Ende an einen der freien USB-Ports Ihres PCs an. Die LED beginnt langsam rot zu blinken. Sobald er wieder aufgeladen ist, leuchtet die LED grün und erlischt, wenn das Kabel abgezogen wird.

I Kompatibilität

Der Controller MG-X Pro ermöglicht Ihnen, auf die Cloud-Gaming-Plattform von Microsoft zuzugreifen. Um die dort angebotenen Spiele nutzen zu können, müssen Sie einen „Xbox Game Pass“ abonnieren.

Der Controller MG-X Pro ist mit Android-Spielen kompatibel, die mit einem Controller gespielt werden können.

Achtung: Dieser Controller ist nicht mit Apple-Produkten kompatibel.

I Einlegen des Smartphones

Legen Sie Ihr Smartphone bei der Verwendung mit dem Controller NACON MG-X Pro in die hierfür vorgesehene Halterung, die Ihr Gerät sicher in Position hält.

Hinweis: Sollte Ihr Smartphone mit einer Schutzhülle versehen sein, könnte diese den sicheren Halt in der Smartphone-Halterung verhindern. Bitte entfernen Sie die Schutzhülle, um eventuelle Stürze Ihres Smartphones zu verhindern.

Recycling



Dieses Produkt nicht in der Haushaltsmülltonne entsorgen. Bringen Sie Ihr elektrisches Altgerät zu einer geeigneten Sammelstelle.



Recycling ist wichtig und trägt zum Schutz der Umwelt und zur Verringerung von Abfällen bei. Nur EU und Türkei.



Hiermit erklärt Nacon, dass das Produkt MG-X Pro der Richtlinie 2014/53/EU entspricht. Der vollständige Text der EU-Konformitätserklärung ist unter der folgenden Internetadresse verfügbar : <https://my.nacongaming.com/de/my-nacon/support/>

I Wichtige Vorsichtsmaßnahmen

1/ Dieses Gerät ist ausschließlich für den Gebrauch in Innenräumen bestimmt. Vor direkter Sonneneinstrahlung und Unwettern schützen.

2/ Das Gerät vor Spritzern, Regen, Wassertropfen und Feuchtigkeit schützen. Nicht in Flüssigkeiten eintauchen.

3/ Das Gerät vor Staub, hoher Luftfeuchtigkeit, extremen Temperaturen und mechanischen Stößen schützen.

4/ Das Gerät nicht benutzen und öffnen, wenn es beschädigt ist. Versuchen Sie nicht,

das Gerät selbst zu reparieren.

5/ Das Gerät von außen nur mit einem weichen, sauberen und feuchten Tuch reinigen. Reinigungsmittel können die Oberflächen beschädigen und in das Produkt eindringen.

6/ Das Produkt beim Transport niemals an dem Kabel ziehen oder halten.

7/ Das Gerät ist nicht für die Nutzung durch Personen (einschließlich Kindern) mit eingeschränkten physischen, sensorischen oder geistigen Fähigkeiten oder ohne ausreichende Kenntnisse oder Erfahrung bestimmt (es sei denn, sie wurden von einer für sie verantwortlichen Person bezüglich der sicheren Nutzung dieses Geräts unterwiesen).

Lassen Sie das Gerät nicht unbeaufsichtigt, bewahren Sie dieses Produkt außerhalb der Reichweite von Kindern auf. Nicht geeignet für Kinder unter 7 Jahren, das Kabel kann sich um den Hals wickeln.

8/ Die maximale Betriebstemperatur darf 35 ° C nicht überschreiten.

I Vorsichtsmaßnahmen für die Batterie

HINWEIS

- Wenn Ihr Produkt über einen nicht austauschbaren integrierten Akku verfügt, versuchen Sie nicht, das Produkt zu öffnen oder den Akku zu entfernen, da dies das Produkt beschädigen und/oder Verletzungen verursachen könnte.

- Wenn Ihr Produkt über eine austauschbare Batterie verfügt, verwenden Sie nur den von Nacon/RIG mitgelieferten Batterietyp. Gebrauchte Batterien müssen umgehend entfernt und an den entsprechenden Sammelstellen abgegeben werden.

RECYCLING: Die Batterie des Produkts muss recycelt oder ordnungsgemäß entsorgt werden. Wenden Sie sich an Ihr Recyclingcenter vor Ort, um Anweisungen zur Entfernung und Entsorgung von Batterien zu erhalten.

- Der Akku hat eine begrenzte Lebensdauer. Die Ladezeit des Akkus verlängert sich nach wiederholtem Gebrauch und mit steigendem Alter allmählich. Die Lebensdauer des Akkus hängt zudem von der Art der Lagerung, dem Gebrauchszustand, der Umgebung und weiteren Faktoren ab.

- Ansonsten ist das Aufladen möglicherweise nicht so effektiv und dauert länger.

- Die Akkuladefzeit kann je nach Gebrauchsbedingungen und Umgebungsfaktoren variieren.

Bei Nichtbenutzung : Wenn der Controller über einen längeren Zeitraum nicht benutzt wird, empfiehlt es sich, ihn mindestens einmal pro Jahr vollständig aufzuladen, um seine Funktionsfähigkeit zu erhalten.

ACHTUNG : Brand-, Explosions- und Verbrennungsgefahr.

- Lassen Sie das Produkt nicht über einen längeren Zeitraum am Ladegerät, ohne dass das Produkt benutzt wird.

- Vermeiden Sie den Kontakt von Metallgegenständen wie Schlüsseln oder Münzen mit der Batterie oder ihrer Halterung.

- Versuchen Sie nicht, die Batterie zu öffnen und beschädigen Sie diese nicht. Sie kann ätzende Produkte enthalten, die bei Kontakt mit Augen und Haut gefährlich und bei Verschlucken giftig

sind.

- Batterien niemals in den Mund nehmen. Bei Verschlucken einen Arzt oder Giftnotruf benachrichtigen.
- Wenn das in der Batterie enthaltene Produkt mit Kleidung, Haut oder Ihren Augen in Berührung kommt, waschen Sie es gründlich mit klarem Wasser ab und wenden Sie sich sofort an Ihren Arzt.
- Batterien immer außerhalb der Reichweite von Kindern aufbewahren.
- Die Batterie niemals in Flammen oder im Ofen entsorgen, das Zerquetschen oder Zerschneiden von Batterien kann eine Explosion verursachen;
- Die Batterie während des Gebrauchs, der Lagerung oder des Transports vor extrem hohen oder niedrigen Temperaturen schützen und sie nicht niedrigem Luftdruck in großer Höhe aussetzen, da dies zu einer Explosion oder zum Auslaufen einer brennbaren Flüssigkeit oder eines brennbaren Gases führen kann.

I Ergonomie

Das Halten der Hand in einer Position über längere Zeiträume kann zu Schmerzen führen. Falls diese wiederholt auftreten, wenden Sie sich bitte an einen Arzt.

Zur Vorbeugung empfehlen wir Ihnen, stündlich eine 15-minütige Pause einzulegen.

I Technische Eigenschaften

- Abmessungen: 236 x 105 x 49 mm
- Abnehmbare Kabellänge: 80 cm
- Verbrauch: 5 V \equiv 500 mA
 \equiv : Gleichstromquelle
- Autonomie: 20H
- Ladezeit:> 2H
- Batteriekapazität 600mA
- Die maximale Betriebstemperatur des Hebels beträgt 35°C.
- Angaben zur Emissionsleistung des Produkts:
 - Frequenzband: (2.402 ~ 2.480) GHz
 - Maximale Funkfrequenz-Sendeleistung: 1.70dBm-Hebel

I Technischer Support

Für Auskünfte steht Ihnen eine Service-Hotline zur Verfügung.

Tragen Sie vor dem Anruf möglichst die vollständigen Informationen zu dem aufgetretenen Problem und dem Gerät zusammen und halten Sie diese bereit.

Email : support.de@nacongaming.com

Website : www.nacongaming.com/de

Tel. : 02271-9047997

Montag bis Freitag (Feiertage ausgenommen): Von 9 bis 18 Uhr





Adresse: Bigben Interactive GmbH, Walter-Gropius-Straße 28, 50126 Bergheim

I Rechtliche Hinweise

Windows™ 7/8/10 sind eingetragene Marken der Microsoft Corporation.



WWW.NACONGAMING.COM

 nacongamingde  @NaconGER  NacongamingDE  Nacon Deutschland

MG-X est une marque déposée.

Compact size - Format compact / Wireless - Sans-fil / Universal - Universel